

CATALOGUE  
PRODUITS



esatco  
FINISTÈRE



# FILIÈRE MENUISERIE BOIS

# ACTEUR DE L'ÉCONOMIE  
SOCIALE & SOLIDAIRE

[esatco29.fr](http://esatco29.fr)



# SOMMAIRE

---

<b>QUI SOMMES-NOUS ?</b>	<b>P 4</b>
<b>ABRIS</b>	<b>P 6</b>
<b>BANCS</b>	<b>P 10</b>
<b>TABLES</b>	<b>P 15</b>
<b>JARDINIÈRES</b>	<b>P 21</b>
<b>COLLECTE DES DECHETS</b>	<b>P 25</b>
<b>CAISSES ET TRANSPORTS</b>	<b>P 28</b>
<b>AUTRES PRODUITS</b>	<b>P 31</b>

## QUI SOMMES NOUS ?



### ESATCO FINISTÈRE EST LA MARQUE COMMERCIALE DE L'ASSOCIATION LES PAPILLONS BLANCS DU FINISTÈRE

Créée en 1961, l'Association a la double mission de promouvoir et défendre les intérêts des personnes en situation de handicap mentale et/ou psychique et de mettre en oeuvre des solutions adaptées à leurs besoins.

En 2024, Les Papillons Blancs du Finistère accueillent et accompagnent 1.650 personnes, enfants ou adultes de tous âges et à toutes les étapes de la vie sur les champs de l'éducation, de la santé, du travail et de l'habitat.

Sur le champ travail, l'Association accompagne près de 600 travailleurs en situation de handicap au sein de 5 ESAT (Établissements et Services d'Accompagnement par le Travail), répartis en 25 ateliers sur le territoire finistérien. Les produits et prestations sont commercialisés sous la marque esatco Finistère à environ 2.000 clients, qu'ils soient particuliers, établissements publics ou privés, collectivités ou entreprises.

esatco Finistère s'inscrit par nature dans une démarche RSE/RSO. Nous travaillons à l'affirmation de cette responsabilité sociale et environnementale, et à la promotion d'un modèle de coopération économique vertueux qui transforme, par ses volontés partagées et son ambition, le monde du travail et du handicap.



### OÙ SE SITUE LA FILIÈRE MENUISERIE BOIS

Retrouvez nos services proches de vous pour une réponse efficace et de qualité qui s'appuie sur notre expérience en menuiserie et une fabrication 100% locale.

**ESAT DE L'IROISE** : 02 98 41 43 45  
17 Av. Baron Lacrosse, 29850 Gouesnou

**ESAT DE CORNOUAILLE** : 02 98 60 52 00  
10 Rue Léopold Sédar Senghor, 29900 Concarneau



**ESATCO FINISTÈRE, UN INTERLOCUTEUR UNIQUE, QUI CENTRALISE ET FACILITE VOS DÉMARCHES DANS 8 FILIÈRES D'ACTIVITÉS :**

 Service, prestations industrielles et logistique	 Espaces Verts	 Métiers de bouche Restauration	 Menuiserie, Bois
 Blanchisserie industrielle Textile	 Nettoyage et entretien des bâtiments	 Couture industrielle	 Métiers du numérique et communication

**NOS CHIFFRES CLÉS**

**600**  
travailleurs en situation de handicap

**20**  
métiers proposés

**150**  
encadrants et personnels administratifs

**5**  
ESAT - Établissements et Services d'Accompagnement par le Travail

**25**  
ateliers sur le département du Finistère

**8**  
millions € de chiffre d'affaires

**QU'EST-CE QU'ON PEUT FAIRE ENSEMBLE ?**

**CATÉGORIE**  
**ABRIS**





ESAT DE CORNOUAILLE

## ABRIS À BÛCHES

### DIMENSIONS :

Longueur 200 cm - Hauteur 175 cm en façade, 155 cm à l'arrière - Profondeur 150 cm

### DESCRIPTIF :

- Ossature en pin du nord de classe 3 : 5 x 5 cm.
- Bardage agricole pin du nord de classe 3 en 1,8 cm d'épaisseur
- Toiture en bac acier vissée sur panne 7 cm x 4,5 cm, couleur bleu gris (RAL 5008)
- Plancher en bardage agricole sur tasseau en classe 3 de section 5 cm x 5 cm

### OPTION :

- Gouttière



ESAT DE CORNOUAILLE

## ABRI TONDEUSE ROBOT

### DIMENSIONS STANDARD :

Longueur 300 cm - Largeur 300 cm - Hauteur 230 cm

### DESCRIPTIF :

- Ossature 5 cm x 5 cm, bardage, pose horizontale sans raccord
- Bardage : pin du nord, traité classe 3 de 2,1 cm d'épaisseur
- Visserie et pointes inox
- Toiture bac acier bleu gris (RAL 5008) anti condensation, simple pente
- 1 porte accès maintenance et 2 portes entrée/sortie robot

### OPTIONS :

- Double pente, lasure 2 couches, gouttières, autres dimensions sur devis



ESAT DE CORNOUAILLE

## ABRI DÉMONTABLE

DIMENSIONS : Devis selon les dimensions

### DESCRIPTIF :

- Bardage : Pin du nord autoclavé classe 3 de 1,8 cm d'épaisseur, pointes inox et vis inox
- Toiture : bac acier bleu gris (RAL5008)

### OPTIONS :

- Finition : lasure, 3 couches, équerre de fixation avec visserie

+ Cet abri est réalisé en 2 parties, démontables et grutables grâce à des anneaux de levage pour enlèvement en période hivernale.



ESAT DE CORNOUAILLE

## ABRI BUS

### DIMENSIONS :

Longueur 250 cm - Hauteur façade 210 cm - Hauteur Arrière 190 cm - Profondeur 150 cm

### DESCRIPTIF :

- Ossature : 5 x 5 cm, bardage, pose horizontale, pointe en inox
- Bardage : Pin du nord, traité classe 3 de 1,8 cm d'épaisseur
- Toiture : bac acier bleu gris (RAL5008)

### OPTION :

- Finition : lasure 3 couches, banc intérieur, équerre de fixation, avec visserie.

Autres dimensions possibles.



ESAT DE CORNOUAILLE

## ABRI À MOUTONS

### DIMENSIONS :

Devis selon les dimensions

### DESCRIPTIF :

- Douglas naturellement classe 3
- Toiture volige brut en Douglas 2 couches ou bac acier
- Visserie et pointes inox
- 4 anneaux de levage
- Intérieur : mangeoire en Douglas, placard pour poste de clôture et support pour pierre à lécher



ESAT DE CORNOUAILLE

## ABRI DE JARDIN

### DIMENSIONS STANDARDS :

Longueur 235 cm - Largeur 190 cm - Hauteur au faitage 220 cm

### DESCRIPTIF :

- Bardage pin du nord autoclavé classe 3 de 1,8 cm d'épaisseur minimum, pose horizontale sans raccord, baguette d'angle
- Ossature : panne de toiture en 7 x 5 cm, traverse et montant 5 x 5 cm
- Toiture bac acier anti condensation gris bleu (RAL 5008) avec faitière
- Porte 94 cm x 190 cm avec verrou porte cadenas
- Finition soignée avec bandeau de façade avant et baguettes d'angles

### OPTIONS :

- Plancher : CTBX hydrofuge 1,8 cm vissé sur chevrons 7 x 5 cm classe 3
- Fenêtre double vitrage simple battant
- Gouttières avec descente
- Serrure encastrée 3 clefs
- Finition lasurée chêne claire ou finition naturelle
- Toiture simple pente

CATÉGORIE  
**BANCS**



ESAT DE CORNOUAILLE

### BANC BRETON FINITION LASURÉE

**DIMENSIONS :**

Longueur 200 cm - Largeur d'assise 33 cm - Hauteur d'assise 45 cm

**DESCRIPTIF :**

- Pin du nord
- Traité autoclave classe 4
- Piètement double avec traverse de renfort
- Boulonnerie inox encastrée

**OPTION :**

- Finition : peinture, pattes de scellement, essence Douglas



ESAT DE CORNOUAILLE

### BANC BRETON FINITION NATURELLE

**DIMENSIONS :**

Longueur 200 cm - Largeur d'assise 33 cm - Hauteur d'assise 45 cm

**DESCRIPTIF :**

- Pin du nord
- Traité autoclave classe 4
- Piètement double avec traverse de renfort
- Boulonnerie inox encastrée

**OPTION :**

- Finition : peinture, pattes de scellement, essence Douglas



ESAT DE CORNOUAILLE

### BANC BRETON AVEC ACCOUDOIRS

**DIMENSIONS :**

Longueur 200 cm - Largeur d'assise 33 cm - Hauteur d'assise 45 cm

**DESCRIPTIF :**

- Pin du nord
- Traité autoclave classe 4
- Piètement double avec traverse de renfort
- Boulonnerie inox encastrée

**OPTION :**

- Finition : lasurée, peinture, pattes de scellement, essence Douglas



ESAT DE CORNOUAILLE

## BANC CAMPAGNARD

### DIMENSIONS :

Longueur 200 cm - Largeur d'assise 33 cm - Hauteur assise 45 cm

### DESCRIPTIF :

- Pin du nord
- Traité autoclave classe 4
- Piètement double avec traverse de renfort
- Boulonnerie inox encastrée

### OPTION :

- Finition : lasurée, peinture, pattes de scellement, essence Douglas



ESAT DE CORNOUAILLE

## BANC HEXAGONAL

### DIMENSIONS :

Dimensions hors tout : 198 x 228 cm  
Hauteur assise 50 cm - Hauteur hors tout 87 cm  
Sections lames : 12 x 4 cm - Épaisseur pieds : 6 x 16 cm

### DESCRIPTIF :

- Essence Douglas
- Bois naturellement classe 3
- Visserie inox

### OPTION :

- Finition : lasurée, pattes de scellement



ESAT DE CORNOUAILLE

## BANC "LES MOUETTES"

### DIMENSIONS :

Longueur 200 cm - Largeur assise 41 cm  
Hauteur assise 50 cm - Hauteur totale 96 cm  
Hauteur accoudoir 75 cm

### DESCRIPTIF :

- Pin du nord, traité autoclave classe 4, après usinage
- Section des lames 14,5cm x 4,5 cm d'épaisseur
- Visserie inox encastrée, non apparente

### OPTION :

- Finition : lasurée, peinture, pattes de scellement, essence Douglas



ESAT DE L'IROISE

## ASSIS DEBOUT IROISE

### DIMENSIONS :

Longueur 200 cm - Largeur 33 cm - Hauteur 80 cm

### DESCRIPTIF :

- Essence pin du nord classe 4
- Visserie inox
- A sceller

### OPTION :

- Finition : essence Douglas, naturellement classe 3

A noter : le pin permettra de pouvoir fixer directement dans la terre l'assis debout. Le douglas ne pouvant être mis en terre, il faudra prévoir une fixation par ancrage en H.



ESAT DE L'IROISE

## BANC ARMORIQUE

### DIMENSIONS :

Longueur 200 cm - Largeur 42 cm - Hauteur 45 cm

### DESCRIPTIF :

- Essence : Douglas, naturellement classe 3
- Épaisseur des lames : 2,2 cm
- Visserie inox apparente
- A sceller ou à sceller

### OPTION :

- Finition : patins isolants du contact au sol

Associable avec la table Armorique cf. page 18.



ESAT DE L'IROISE

## BANC IROISE

### DIMENSIONS :

Longueur 200 cm - Largeur 33 cm - Hauteur 45 cm  
Hors tout : L 200 x l 50 x 90 cm de hauteur totale

### DESCRIPTIF :

- Section des lames 14,5cm x 4,5 cm d'épaisseur
- Piètement double
- Visserie non apparente
- Finition naturelle

### OPTION :

- Finition : essence pin du nord classe 4, pattes de scellement, plusieurs longueurs possibles



ESAT DE L'IROISE

## BANC POUR ENFANTS

### DIMENSIONS :

Longueur 200 à 300 cm - Largeur 30 cm - Hauteur 45 cm

### DESCRIPTIF :

- Essence : Douglas, naturellement classe 3
- Visserie inox
- Gravure Banc de l'Amitié en différentes couleurs
- Finition naturelle

Associable avec le bac pour enfants cf. page 31.



CATÉGORIE  
**TABLES**



ESAT DE CORNOUAILLE

## TABLE ARMEN FINITION LASURÉE

**DIMENSIONS :**  
Longueur 200 cm - Largeur 78 cm - Hauteur 75 cm

**DESCRIPTIF :**

- Pin du nord, traité autoclave classe 4,
- Boulonnerie inox encastrée, non apparente
- Section des pieds : 14,5 cm, épaisseur des lames 4,5 cm
- Talonnette de protection en contreplaqué marin sous les pieds

**OPTIONS :**

- Trou parasol
- Pattes de scellement
- Essence Douglas
- Coins arrondis



ESAT DE CORNOUAILLE

## TABLE ARMEN FINITION NATURELLE

**DIMENSIONS :**  
Longueur 200 cm - Largeur 78 cm - Hauteur 75 cm

**DESCRIPTIF :**

- Pin du nord, traité autoclave classe 4,
- Boulonnerie inox encastrée, non apparente
- Section des pieds : 14,5 cm, épaisseur des lames 4,5 cm
- Talonnette de protection en contreplaqué marin sous les pieds

**OPTIONS :**

- Trou parasol
- Pattes de scellement
- Essence Douglas
- Coins arrondis



ESAT DE CORNOUAILLE

## TABLE ARMEN PMR

**DIMENSIONS :**  
Longueur 240 cm - Largeur 78 cm - Hauteur 75 cm

**DESCRIPTIF :**

- Pin du nord, traité autoclave classe 4,
- Boulonnerie inox encastrée, non apparente
- Section des pieds : 14,5 cm, épaisseur des lames 4,5 cm
- Talonnette de protection en contreplaqué marin sous les pieds

**OPTIONS :**

- Finition lasurée 3 couches
- Trou parasol
- Pattes de scellement
- Essence Douglas
- Coins arrondis



ESAT DE CORNOUAILLE

## TABLE ARMEN COUVERTE

**DIMENSIONS :**  
Gabarit hors tout : Longueur 720 cm - Largeur 260 cm - Hauteur 250 cm  
Table + banc : Longueur 200 cm - largeur 170 cm - Hauteur 77,5 cm  
Section des lames table : 14,5 x 4,5 cm - Epaisseur 4,5 cm  
Section toiture en bois clins : 145 cm x 20 cm

**DESCRIPTIF :**

- Pin du nord, traité autoclave classe 4,
- Boulonnerie inox encastrée, non apparente

**OPTIONS :**

- Finition lasurée
- Pattes de scellement
- Essence Douglas





ESAT DE CORNOUAILLE

## TABLE DOLMEN FINITION LASURÉE

### DIMENSIONS :

Longueur 120 cm - Largeur 120 cm - Hauteur 77,5 cm  
Hors tout : 190 cm x 190 cm

### DESCRIPTIF :

- Pin du nord, traité autoclave classe 4,
- Boulonnerie inox encastrée, non apparente
- Section des pieds : 9 cm, épaisseur des lames 4,5 cm
- Talonnette de protection en contreplaqué marin sous les pieds, coins arrondis de série

### OPTIONS :

- Trou parasol
- Pattes de scellement
- Essence Douglas



ESAT DE CORNOUAILLE

## TABLE DOLMEN FINITION NATURELLE

### DIMENSIONS :

Longueur 120 cm - Largeur 120 cm - Hauteur 77,5 cm  
Hors tout : 190 cm x 190 cm

### DESCRIPTIF :

- Pin du nord, traité autoclave classe 4,
- Boulonnerie inox encastrée, non apparente
- Section des pieds : 9 cm, épaisseur des lames 4,5 cm
- Talonnette de protection en contreplaqué marin sous les pieds, coins arrondis de série

### OPTIONS :

- Trou parasol
- Pattes de scellement
- Essence Douglas



ESAT DE CORNOUAILLE

## TABLE DOLMEN PMR

### DIMENSIONS :

Longueur 150 cm - Largeur 120 cm - Hauteur 77,5 cm  
Hors tout : 194 cm x 190 cm

### DESCRIPTIF :

- Pin du nord, traité autoclave classe 4,
- Boulonnerie inox encastrée, non apparente
- Section des pieds : 9 cm, épaisseur des lames 4,5 cm
- Talonnette de protection en contreplaqué marin sous les pieds, coins arrondis de série

### OPTIONS :

- Finition : lasure, 3 couches
- Trou parasol
- Pattes de scellement
- Essence Douglas



ESAT DE CORNOUAILLE

## TABLE DOLMEN JUNIOR

### DIMENSIONS :

Longueur 90 cm - Largeur 90 cm - Hauteur 62,5 cm  
Hors tout : 155 cm x 155 cm - Hauteur d'assise 38 cm

### DESCRIPTIF :

- Pin du nord, traité autoclave classe 4,
- Boulonnerie inox encastrée, non apparente
- Section des pieds : 9 cm, épaisseur des lames 4,5 cm
- Talonnette de protection en contreplaqué marin sous les pieds, coins arrondis de série

### OPTIONS :

- Finition : lasure, 3 couches
- Trou parasol
- Pattes de scellement
- Essence Douglas



ESAT DE CORNOUAILLE

## TABLE BASSE PHARE OUEST

### DIMENSIONS :

Longueur 60 cm - Largeur 60 cm - Hauteur 40 cm

### DESCRIPTIF :

- Pin du nord
- Traité autoclave classe 4
- Boulonnerie inox encastrée

### OPTION :

- Finition : lasure, 3 couches

Associable avec le fauteuil Phare Ouest cf. page 31.



ESAT DE L'IROISE

## TABLE ARMORIQUE

### DIMENSIONS :

Longueur 257 cm - Largeur 90 cm - Hauteur 75 cm

- Essence Douglas, naturellement classe 3
- Epaisseur des lames : 4,5 cm
- Rainure encastrée à l'arrière
- Finition : lasure, 3 couches
- Accessoire : patins à sceller

### OPTIONS :

- patins isolant du contact au sol

Associable avec le banc Armorique cf. page 13.



ESAT DE L'IROISE

## TABLE IROISE

**DIMENSIONS :**

Plateau : Longueur 200 cm - Largeur 75 cm - Hauteur 75 cm  
Hors tout : Longueur 200 cm - Largeur 150 cm - Hauteur 75 cm

**DESCRIPTIF :**

- Essence Douglas, naturellement classe 3
- Section des lames : 14,5 x 4,5 cm d'épaisseur
- Visserie non apparente
- Finition naturelle
- A poser ou à sceller

**OPTION :**

- Pin du nord traité classe 4, plusieurs longueurs possibles, trou parasol, coins arrondis, pattes de scellement (2 par table)



ESAT DE L'IROISE

## TABLE IROISE PMR

**DIMENSIONS :**

Plateau : Longueur 230 cm - Largeur 75 cm - Hauteur 75 cm  
Bancs : 200 x 31 cm de largeur d'assise  
Hors tout : Longueur 230 cm - Largeur 150 cm - Hauteur 75 cm

**DESCRIPTIF :**

- Essence Douglas, naturellement classe 3
- Section des lames : 14,5 x 4,5 cm d'épaisseur
- Visserie non apparente
- Finition naturelle
- A poser ou à sceller
- Accès PMR à chaque bout

**OPTION :**

- Pin du nord traité classe 4, plusieurs longueurs possibles, trou parasol, coins arrondis, pattes de scellement (2 par table)



ESAT DE L'IROISE

## TABLE IROISE JUNIOR

**DIMENSIONS :**

Plateau : Longueur 180 cm - Largeur 60 cm - Hauteur 60 cm  
Hors tout : Longueur 180 cm - Largeur 120 cm - Hauteur 60 cm

**DESCRIPTIF :**

- Essence Douglas, naturellement classe 3
- Epaisseur des lames : 9 x 4,5 cm d'épaisseur
- Visserie inox non apparente
- Finition naturelle
- A poser ou à sceller
- Coins arrondis de serie

**OPTIONS :**

- Pin du nord traité classe 3, plusieurs longueurs possibles, trou parasol, pattes de scellement (2 par table).

# CATÉGORIE JARDINIÈRES





ESAT DE CORNOUAILLE

## JARDINIÈRE CAMARET

### DIMENSIONS :

Longueur 120 cm - Largeur 60 cm - Hauteur 40 cm

### DESCRIPTIF :

- Pin du nord traité autoclave classe 4,
- Visserie inox
- Façade et côté épaisseur 4,5 cm
- Fond classe 4, épaisseur 2 cm

### OPTIONS :

- Finition : naturelle, lasurée ou peinture, essence Douglas



ESAT DE CORNOUAILLE

## JARDINIÈRE CONCARNEAU

### DIMENSIONS :

Longueur 60 cm - Largeur 60 cm - Hauteur 40 cm

### DESCRIPTIF :

- Pin du nord traité autoclave classe 4,
- Visserie inox
- Façade et côté épaisseur 4,5 cm
- Fond classe 4, épaisseur 2 cm

### OPTIONS :

- Finition : naturelle, lasurée ou peinture, essence Douglas



ESAT DE CORNOUAILLE

## POTAGER CLASSIQUE

### DIMENSIONS :

Longueur 120 cm - Largeur 120 cm - Hauteur 60 cm

### DESCRIPTIF :

- Pin du nord traité autoclave classe 4,
- Visserie inox
- Protection des parois intérieures en delta MS



ESAT DE CORNOUAILLE

## JARDINIÈRE MORGAT

### DIMENSIONS :

Longueur 120 cm - Largeur 60 cm - Hauteur 40 cm

### DESCRIPTIF :

- Pin du nord traité autoclave classe 4,
- Visserie inox
- Façade et côté épaisseur 4,5 cm
- Fond classe 4, épaisseur 2 cm

### OPTIONS :

- Finition : naturelle, lasurée ou peinture, essence Douglas



ESAT DE CORNOUAILLE

## JARDINIÈRE HEXAGONALE

### DIMENSIONS :

Largeur 60 cm - Hauteur 40 cm

### DESCRIPTIF :

- Pin du nord traité autoclave classe 4,
- Visserie inox
- Façade et côté épaisseur 4,5 cm
- Fond classe 4, épaisseur 2 cm

### OPTIONS :

- Finition : naturelle, lasurée ou peinture, essence Douglas



ESAT DE CORNOUAILLE

## JARDINIÈRE GLENAN

### DIMENSIONS :

Longueur 70 cm - Largeur 70 cm - Hauteur 40 cm

### DESCRIPTIF :

- Pin du nord traité autoclave classe 4,
- Visserie inox
- Façade et côté épaisseur 4,5 cm
- Fond classe 4, épaisseur 2 cm

### OPTIONS :

- Finition : naturelle, lasurée ou peinture, essence Douglas



ESAT DE L'IROISE

### JARDINIÈRE ARMORIQUE

**DIMENSIONS :**

Bac : Longueur 150 cm - Largeur 50 cm - Hauteur 42 cm

**DESIGN :**

- Fond en contreplaqué filmé 1,8 cm d'épaisseur
- Visserie non apparente
- Finition naturelle
- Avec claustra en planches alternées sur poteau 7 x 7 cm : hauteur totale 170 cm Planches : 14,5 cm largeur x 2 cm d'épaisseur
- Avec claustra en treillis : hauteur totale 170 cm

**OPTIONS :**

- Finition : essence pin du nord classe 4, plusieurs longueurs possibles



ESAT DE L'IROISE

### JARDINIÈRE TRADITIONNELLE

**DIMENSIONS :**

Bac : Longueur 150 cm - Largeur 50 cm - Hauteur 63 cm

**DESIGN :**

- Fond en contreplaqué filmé 1,8 cm d'épaisseur
- Visserie non apparente
- Finition naturelle

**OPTIONS :**

- Avec claustra en planches alternées sur poteau 7cm x 7cm : hauteur totale 170 cm Planches : 14,5 cm largeur x 2 cm d'épaisseur
- Avec claustra en treillis : hauteur totale 170 cm
- Possibilité essence sapin du nord classe 4 et autres dimensions



ESAT DE L'IROISE

### POTAGER SUR PIEDS

**DIMENSIONS :**

Longueur 100 cm - Profondeur 25 cm - Hauteur personnalisable

**DESIGN :**

- Essence Douglas, naturellement classe 3
- Hauteur adaptable fauteuil, possibilité accès simultané de 2 fauteuils
- Visserie inox
- Finition naturelle
- Fond en contreplaqué filmé
- A poser ou à sceller

**OPTIONS :**

- Pin du nord traité classe 4, autres dimensions possibles



CATÉGORIE  
COLLECTE  
DES DÉCHETS



ESAT DE L'IROISE

## COMPOSTEUR TINDUFF

### DIMENSIONS :

80 cm x 80 cm x 80 cm pour 512 L  
60 cm x 60 cm x 70 cm pour 252 L

### DESCRIPTIF :

- Epaisseur lames : 1,8 cm
- Vis et clous inox
- Trappe avant entièrement démontable pour faciliter l'accès au compost
- Essence Douglas



ESAT DE L'IROISE

## POUBELLE ILOT DE TRI SÉLECTIF

### DIMENSIONS :

Hauteur 78 cm - Largeur 49 cm - Profondeur 38 cm

### DESCRIPTIF :

- Contenance : 50 litres par module
- Décor extérieur : Douglas sur contre-plaqué peint en noir
- Intérieur en contre-plaqué naturel
- Ouverture d'accès au bac en façade
- Couvercle douglas massif

### OPTIONS :

- Etiquettes personnalisables réalisées par notre atelier gravure
- Fourniture de conteneur intérieur
- Possibilité en 90 cm de hauteur et contenant de 80 L
- Bois traité classe M3

Réalisable en 1, 2 ou 3 modules selon vos besoins de tri. Le nombre de décor Douglas sera adapté en fonction de l'emplacement dans vos locaux et du nombre de poubelles.



Astuce RSE : Faites une action "coup double" en choisissant ces poubelles de tri sélectif fabriquées localement dans un atelier d'ESAT par des travailleurs en situation de handicap !



ESAT DE CORNOUAILLE

## POUBELLE COLLECTIVITÉ 100% BOIS

### DIMENSIONS :

Hauteur 97 cm - Largeur 44 x 44 cm  
Largeur hors tout largeur 49 x 49 cm

### DESCRIPTIF :

- Pin du nord traité classe 4
- Assemblage visserie inox non apparente
- Alimentation sur les 4 côtés
- Sac poubelle de 110 L

### OPTIONS :

- Finition lasurée 3 couches
- Essence Douglas



ESAT DE CORNOUAILLE & IROISE

## POUBELLE

### DIMENSIONS :

Hauteur 93 cm - Largeur 50 cm - Profondeur 58 cm

### DESCRIPTIF :

- Pin du nord traité classe 4
- Assemblage visserie inox non apparente
- 2 alimentations latérales
- 1 porte latérale d'accès au sac de collecte maintenu ouvert, à l'aide d'un élastique, autour d'un cercle en acier recouvert d'une peinture laquée
- Sac volume de 80 à 120 L

### OPTIONS :

- Finition lasurée 3 couches
- Essence Douglas



ESAT DE CORNOUAILLE

## BAC À MARÉE

### DIMENSIONS :

Longueur 120 cm - Largeur 84 cm - Hauteur 100 cm

### DESCRIPTIF :

- Bardage agricole largeur 15 cm classe 3, brut de sciage, épaisseur 1,8 cm
- Pointes inox sur chevron 5 cm x 5 cm
- Couvercle rabattable avec penture anglaise
- Fond : plancher sur semelle pour manipulation chariot
- Gerbable

### OPTIONS :

- Gravure mécanique avec peinture noire ou pochoir

CATÉGORIE

CAISSES ET  
TRANSPORT

ESAT DE CORNOUAILLE

## BOX TRANSPORT

DIMENSIONS :

Longueur 113 cm - Largeur 100 cm - Hauteur 60 cm

DESCRIPTIF :

- Sapin Brut de sciage
- Volume : 0.68m<sup>3</sup>
- Epaisseur bois : 18mm
- Gerbable

OPTIONS :

- Autres dimensions possibles



ESAT DE CORNOUAILLE

## RELIQUAIRE

DIMENSIONS :

1 - Longueur 125 cm - Largeur 50 cm - Hauteur 35 cm

2 - Longueur 65 cm - Largeur 42 cm - Hauteur 42 cm

3 - Longueur 50 cm - Largeur 36 cm - Hauteur 30 cm

DESCRIPTIF :

- OSB 3
- Assemblage par agrafage sur tasseaux



ESAT DE L'IROISE

## RELIQUAIRE

DIMENSIONS :

Longueur	Largeur	Hauteur
60 cm	30 cm	30 cm
70 cm	40 cm	30 cm
90 cm	40 cm	30 cm
120 cm	45 cm	30 cm
180 cm	45 cm	30 cm

DESCRIPTIF :

- Essence Sapin massif non traité
- Assemblage par pointes
- Couvercle vissé
- Epaisseur du bois : 1,5 cm

4 poignées à partir du format 120 cm



ESAT DE L'IROISE

## CAISSE TRANSPORT

**DIMENSIONS :**  
Devis selon les dimensions

**DESCRIPTIF :**

- Essence : bois massif et contreplaqué
- Assemblage par vis
- Couvercle vissé
- Gerbable
- Départ atelier monté ou en kit

**OPTIONS :**

- Fermeture à levier, poignées, traitement NIMP15



ESAT DE CORNOUAILLE

## TOURET CROISILLON

**DIMENSIONS :**

N0	45 cm X 36 cm
N1	60 cm X 36 cm
N2	60 cm X 52 cm
N3	80 cm X 56 cm
N4	80 cm X 66 cm

**DESCRIPTIF :**

- Epicéa non traité, brut de sciage

**OPTIONS :**

- Traitement NIMP15



CATEGORIE

# AUTRES PRODUITS



ESAT DE CORNOUAILLE

## FAUTEUIL PHARE OUEST

DIMENSIONS :

Profondeur 82 cm - Hauteur 78 cm - Assise 35 cm

DESCRIPTIF :

- Essence au choix :
  - Pin du nord autoclavé classe 4
  - Moabi : bois rouge exotique (PEFC ou FSC) si disponible
- Visserie et pointes inox non apparentes

OPTIONS :

- Finition : lasure, 3 couches

Associable avec la table basse Phare Ouest cf. page 18.



ESAT DE L'IROISE

## BAC POUR ENFANTS

DIMENSIONS :

Longueur de 200 à 300 cm - Largeur 60 cm - Hauteur 60 cm  
Profondeur du bac 25 cm

(Fonds et couvercles en contreplaqué extérieur filmé avec poignées et antidérapant) Hauteurs et longueurs personnalisables.

DESCRIPTIF :

- Essence Douglas, naturellement classe 3
- Visserie inox
- Finition naturelle
- Départ atelier monté, livraison sur devis

Associable avec le banc pour enfant cf. page 14.



ESAT DE CORNOUAILLE

## ETAGERES MODULABLES

DIMENSIONS :

Longueur 60 cm - Largeur 60 cm - Profondeur 25 cm

DESCRIPTIF :

- Essence Douglas
- Epaisseur 2 cm

OPTION :

- Finition : vernis 2 couches



ESAT DE CORNOUAILLE

## SAPIN MODULABLE

DIMENSIONS :

Hauteur 60 cm

DESCRIPTIF :

- Epicéa
- Dimensions : 60 cm de haut, 55 cm à la base, épaisseur 1,5 cm
- Socle en bois, sommet étoile double
- Housse de rangement confectionnée par l'atelier couture de Concarneau
- Fourni avec notice de montage, sapin à poser sur un meuble



ESAT DE CORNOUAILLE

## SAPIN TRIANGLE

DIMENSIONS :

2 hauteurs : 120 cm et 180 cm

DESCRIPTIF :

- Cadre épicea en 45 cm de largeur x 1,5 cm d'épaisseur, raboté 2 faces, vissé et ajusté
- Socle : L 12 cm x l 6 cm vissé au cadre
- Etoile 5 branches en contreplaqué de 6 mm d'épaisseur, diam env. 15 cm, au naturel
- Transfilage d'une cordelette de fixation pour la décoration
- Livraison montée ou en kit

OPTION :

- Étoile peinte sur les 2 faces

Fourni sans décoration





ESAT DE L'IROISE

## FABRICATION À LA DEMANDE

DESCRIPTIF :

- Travaux à la demande pour série (10 unités minimum)
- Prototypage avec devis, déductible de la 1<sup>ère</sup> commande
- Toutes dimensions en fonction de notre parc machine
- Douglas, contreplaqué, sapin...
- Possibilité gravure laser et mécanique avec notre atelier spécifique juste à côté



ESAT DE CORNOUAILLE

## FAUTEUIL BEG MEIL

**DIMENSIONS :**


Profondeur 77 cm - Hauteur 93 cm - Largeur 76 cm

**DESCRIPTIF :**

- Hauteur d'assise : 36cm au plus haut
- Hauteur accoudoirs : 51cm
- Essence : Sapin du nord classe 4
- Visserie et pointes inox

**OPTIONS :**

- Finition : lasure, 3 couches



ESAT DE CORNOUAILLE

## PIQUET DE CHANTIER

**DIMENSIONS :**

30x30 longueur 600 mm  
40x40 longueur 800 mm

**DESCRIPTIF :**

- Piquets résineux, non traité, pointe diamant
- Palettisation : 600 unités

**OPTIONS :**

- Finition : extrémité peinte rouge/orange sur demande.



ENTREPRISES, COLLECTIVITÉS, PARTICULIERS...

**ESAT Iroise et Armorique**

175 rue Florence Arthaud  
ZA Lavallot  
29480 GUIPAVAS  
**02 98 41 43 45**

**ESAT Pays Bigouden**

ZA Kerlavar  
29720 PLONEOUR-LANVERN  
**02 98 87 66 85**

**ESAT Cornouaille et La Lande**

10 rue Leopold Sedar Senghor  
ZA Colguen  
29900 CONCARNEAU  
**02 98 60 52 00**



**esatco**  
FINISTÈRE

[contact@esatco29.fr](mailto:contact@esatco29.fr)



[esatco29.fr](http://esatco29.fr)